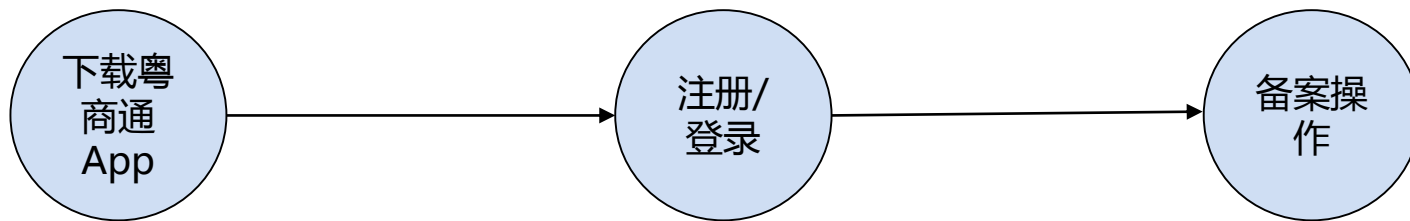
The background features a stylized, monochromatic blue city skyline with various building silhouettes and a bridge-like structure. The text is centered in white.

“粤商通”冷藏冷冻食品贮存服务提供者备案模块 操作指南

总体操作流程



—
1
—

“粤商通” App 下载



“粤商通”是企业专属移动应用平台，为广东省超过1300万商事主体提供政务服务、政策服务、公共服务和信息服务。将各层级政府部门涉企服务集成到小小的APP上，一次登录即可享受企业开办、招投标、信用查询、创业补贴申请、融资贷款等多项服务。



粤商通

一站式·免证办·营商通



请使用手机扫码下载粤商通APP

苹果商店、应用宝、华为手机市场、360手机助手、小米手机市场、OPPO手机市场、VIVO手机市场同步更新

—
2
—

“粤商通”注册及登录



—
2.1
—

法定代表人
企业账户注册、认证和授权



法定代表人刷脸登录粤商通

在“粤商通”APP首页，点击[请登录] - [人脸识别登录]，输入身份信息，打开微信“粤信签”小程序，完成人脸识别验证，再返回“粤商通”APP



①点击[请登录]



②点击[人脸识别登录]



③打开“粤信签”小程序



④开始人脸识别
输入身份信息



⑤完成人脸识别验证

法定代表人注册企业账户

个人刷脸登录后，办理业务时需 [请选择办事企业]。首次关联需添加企业，添加后将同步注册一个新的企业账号。在企业列表点击 [选择办事]，即可登录企业账户。



① 点击 [请选择办事企业]

② 首次关联需要 [添加企业]

③ 输入企业信息，点击 [立即添加]

④ 点击 [选择办事]，即可登录企业账号

企业账户认证

部分业务办理需完成企业
账户认证。

法定代表人本人创建的企业
账号，账户可信等级为
[已认证] 状态。



法定代表人给经办人授权

法定代表人可点击 [我的] - [切换企业] 查看企业账号，在该账号下添加经办人，邀请经办人刷脸认证，为其开通该企业账号的使用权限。



①在企业主页点击 [经办人管理]



②在经办人管理页 点击 [添加经办人]



③输入经办人信息， 点击 [分享到微信]



④ 经办人打开 认证链接



⑤经办人刷脸验证后， 即可获得授权

2.2

其他经办人 企业账号注册、认证和授权



经办人刷脸登录粤商通

在“粤商通”APP首页，点击[请登录] - [人脸识别登录]，输入身份信息，打开微信“粤信签”小程序，完成人脸识别验证，再返回“粤商通”APP



①点击[请登录]



②点击[人脸识别登录]



③打开“粤信签”小程序



④开始人脸识别



⑤完成人脸识别验证

输入身份信息

经办人注册企业账户

个人刷脸登录后，办理业务时需 [选择办事企业]。首次选择需添加企业，添加后将同步注册一个新的企业账号。在企业列表点击 [选择办事]，即可登录企业账户。



① 点击 [请选择办事企业]



② 首次选择需要 [添加企业]



③ 输入企业信息，点击 [立即添加]



④ 点击 [选择办事]，即可登录企业账号

经办人企业账户认证

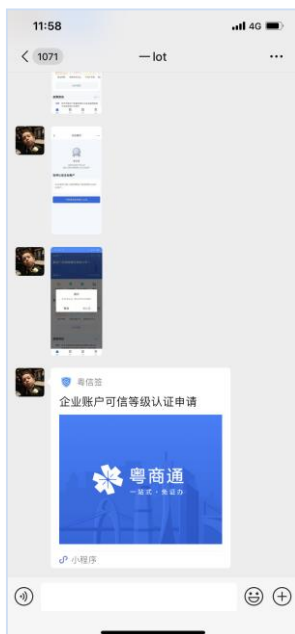
部分业务办理需完成企业账号认证。经办人可发送认证链接给法定代表人，邀请其本人刷脸认证，提升账户可信等级，获得业务办理权限。



①在提示弹窗点击【去认证】



②点击【分享给法定代表人认证】



③向法定代表人申请认证&授权



④法定代表人同意认证



⑤法定代表人完成人脸识别验证

经办人关联他人的企业账户

经办人可关联**已认证的企业账号**，征得账号申请人的同意后，共同使用该企业账户，无需多次重复找法定代表人授权。



经办人

① 点击 [已有法人账号，去关联]

② 输入账号信息，点击 [申请关联]



账号申请人

① 输入法人账号 / 密码登录粤商通，收到申请提示

② 点击 [同意]

2.3

企业账户 账密登录及使用



企业账号登录 / 使用

企业如已在广东省统一身份认证平台（注册渠道包括广东政务服务网及“粤信签”小程序）注册法人账号，可使用账号/密码登录”粤商通” APP

第一步：登录页选择 [账号密码登录]

第二步： 输入法人账号/登录密码。
如无法人账号可点击 [注册账号] 申请法人账号

注：法人账号注册目前仅支持安卓系统手机

第三步： 系统校验后登录成功



验证经办人身份

企业账户登录后，在办理涉企事项时，需要验证当前经办人身份。



① 点击 [请验证个人身份]



② 选择本人身份



③ 确认刷脸认证



④ 打开粤信签小程序刷脸验证

添加本人为经办人

首次验证需要先添加经办人。添加成功后，经办人可获得该企业账户的使用权限。
添加本人为经办人的操作指引如下：



①添加本人为经办人，
选择 [经办人刷脸认证]



②填写本人信息，
打开粤信签刷脸认证



③完成人脸识别验证后，
输入验证码



④经办人添加成功，
出现在经办人列表

添加他人为经办人

当前用户也可添加他人为经办人。添加成功后，经办人可获得该企业账户的使用权限。添加他人为经办人的操作指引如下：



①添加他人为经办人，选择 [分享到微信]



②填写他人信息



③输入账号申请人收到的短信验证码



④经办人在微信接受邀请并刷脸认证

—
3
—

冷藏冷冻食品贮存服务提供者备案模块



新增备案



下载备案凭证



变更备案



变更备案

填写备案信息

所属区域
广东省-广州市-市辖区 选择

企业名称
方欣科技有限公司

企业住所
test

统一社会信用代码
91440101708358833M

法定代表人（负责人）姓名
陈国润

冷藏冷冻库信息 添加

冷藏冷冻库地址
特所以 >

更改

8

备案信息提交成功



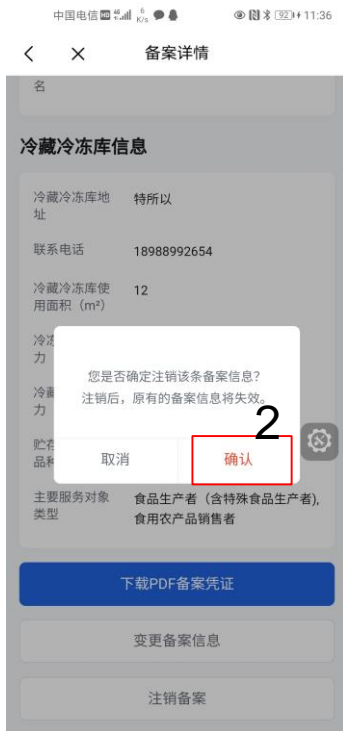
备案信息变更成功

您的冷藏冷冻食品备案已提交成功，您可下载变更后的PDF备案凭证。

下载PDF备案凭证

返回首页

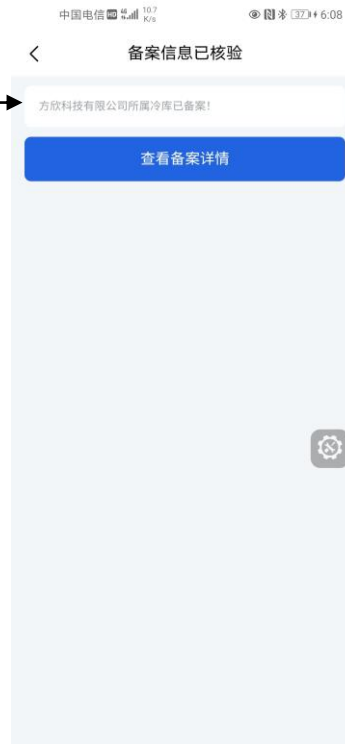
备案注销



核验



粤商通App扫一扫
微信扫一扫



谢谢！

